



# QUY TRÌNH SỬ DỤNG

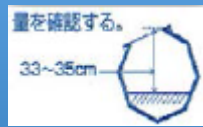
Máy chà vỹ RCG-55D




① Ngâm vỹ nướng bằng dung dịch tẩy rửa chuyên dụng




② Kiểm tra số lượng đá chà vỹ.



③ Xếp vỹ như hình vẽ.



④ Cho nước vào đến mức như hình vẽ. Đổ dung dịch tẩy rửa theo tỷ lệ



⑤ Đậy nắp sao cho nhãn báo nằm phía trên. Gắn cần gạt, đảm bảo đóng cần gạt chắc chắn.



⑥ Gạt công tắc lên trên. Vận nùm cài đặt thời gian chạy máy từ 30-60 phút.



⑦ Khi máy dừng, mở cần gạt ra. Xoay nắp thùng sao cho nhãn báo nằm phía dưới. Gắn cần gạt, đảm bảo đóng cần gạt chắc chắn.



⑧ Gạt công tắc điều khiển xuống cho đến khi xả hết nước. Gạt công tắc về lại vị trí chính giữa.



⑨ Tháo cần gạt ra đặt ở vị trí như hình vẽ. Lấy vỹ ra và tráng lại bằng nước sạch.



⑩ Kiểm tra bằng mắt thường và lau lại lần nữa.